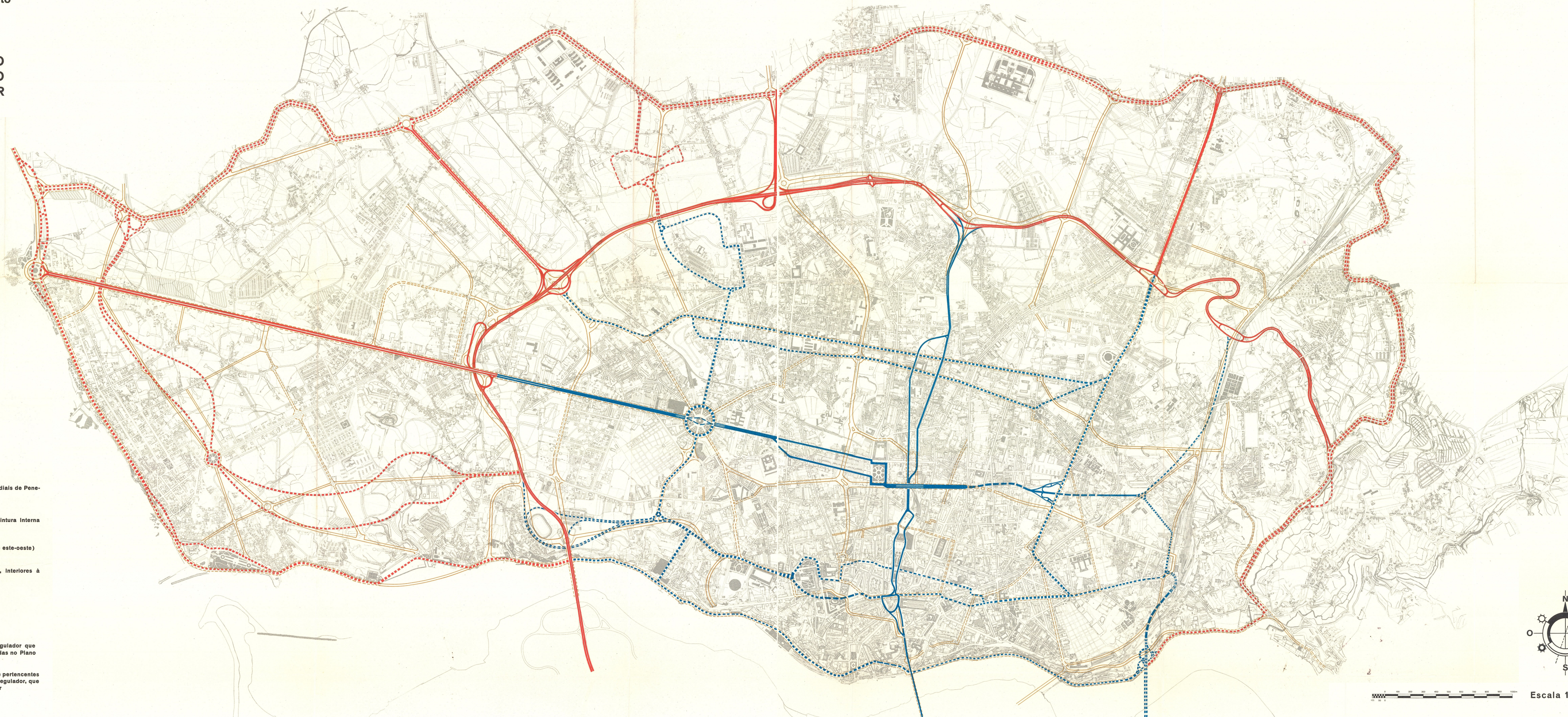







SISTEMAS VIÁRIOS DO PLANO DIRECTOR E DO PLANO REGULADOR





Legenda:

PLANO DIRECTOR

-  Via de Cintura Interna e Radiais de Penetração
-  Vias exteriores à Via de Cintura Interna
-  Elxos principais (norte-sul e este-oeste)
-  Vias norte-sul e este-oeste, interiores à Via de Cintura Interna
-  Túneis rodoviários

PLANO REGULADOR

-  Vias previstas no Plano Regulador que foram suprimidas ou alteradas no Plano Director
-  Vias (existentes ou previstas) pertencentes ao sistema viário do Plano Regulador, que se mantêm no Plano Director

