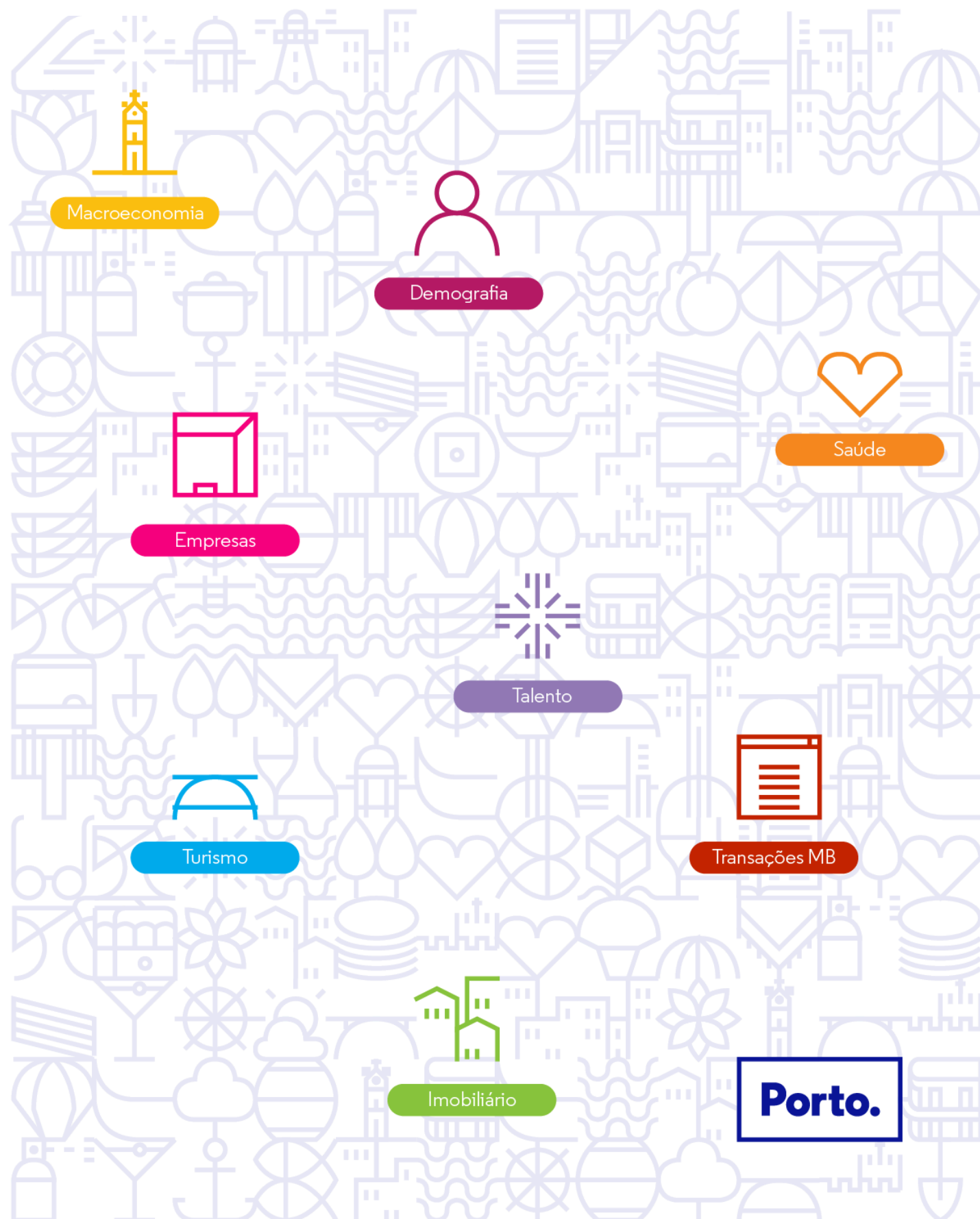


# Boletim Económico do Porto

Edição Trimestral

2023 - 2º Trimestre



**Título**

Boletim Económico do Porto

**Periodicidade**

Trimestral

**Edição**

2º Trimestre de 2023

**Data de edição:**

Outubro 2023

**Data de atualização dos dados:**

Março 2024

**Responsabilidade**

Pelouro da Economia, Emprego e Empreendedorismo  
Departamento Municipal de Economia  
Gabinete de Informação e Estudos Estratégicos

Contacto: [gjee@cm-porto.pt](mailto:gjee@cm-porto.pt)

**Análise**

Patrícia Serrão

**Parceiro Tecnológico**

Disclaimer: A informação apresentada reflete os dados mais recentes disponíveis até à data de edição deste Boletim, estando sujeita a revisões. Todos os dados foram obtidos de fontes oficiais. As categorias Demografia, Saúde e Imobiliário não são consideradas no Boletim Trimestral, uma vez que, nestes domínios, os indicadores monitorizados, de forma tendencialmente automática, na plataforma de dados socioeconómicos do Porto (Leme) são atualizados semestral ou anualmente.

## Trimestre

2º Trimestre de 2023 ▾

Ao longo do segundo trimestre de 2023, a economia do Porto evoluiu de forma positiva, refletindo um crescimento sustentado face ao período homólogo nas diversas dimensões analisadas no presente Boletim.

Ao nível macroeconómico, destaca-se o processo de deflação pelo segundo trimestre consecutivo, com os preços a aumentarem, em média, cerca de 4% quando comparado com o período homólogo. Esta tendência poderá começar a refletir um efeito positivo no rendimento disponível das famílias e aumentar a confiança dos consumidores.

A subida das taxas de juro continuou a contrair a procura de crédito por parte das famílias e empresas. Em particular, no que respeita aos empréstimos a particulares, e comparando com igual período de 2022, salienta-se uma taxa de crescimento dos empréstimos para consumo superior à taxa de crescimento dos empréstimos à habitação (+1.1% vs -0.4%).

No ecossistema empresarial da cidade foram constituídas 602 empresas e dissolvidas 96. O mês de maio registou o volume mais elevado de empresas constituídas (221) desde o máximo atingido em janeiro de 2020.

Relativamente ao mercado de trabalho, o número de indivíduos desempregados diminuiu no decorrer do trimestre, totalizando no mês de junho 9.421 desempregados inscritos no IEFP, o correspondente a um decréscimo de 11% face ao mesmo período de 2022.

O setor do turismo, por sua vez, continuou a destacar-se por meio de diversos indicadores. O Aeroporto do Porto estabeleceu um novo recorde de passageiros movimentados num trimestre (4.15 milhões), o número de turistas hospedados nos estabelecimentos turísticos aumentou 22% face a 2022 e os proveitos totais nos alojamentos turísticos registaram um máximo de histórico no mês de maio (47.8 M€).

Na secção Destaques apresentamos uma síntese da evolução de alguns indicadores socioeconómicos do Porto ao longo do trimestre, seguindo-se uma análise mais detalhada das dimensões em análise.

# Destaques

## Trimestre

2º Trimestre de 2023 ▾

### Macroeconomia



#### Índice de preços no consumidor

+7,9 % ↓ +4,2 %

1º Trimestre de 2023 2º Trimestre de 2023

Taxa de variação homóloga 2º Trim. -4,0pp ▾

Fonte: INE

### Comércio Internacional



#### Exportações de bens

281,6M ↑ 284,5M

1º Trimestre de 2023 2º Trimestre de 2023

Taxa de variação homóloga 2º Trim. +5,3% ▲

Fonte: INE

### Empresas



#### Diferença entre as empresas criadas e dissolvidas

354,0 ↑ 506,0

1º Trimestre de 2023 2º Trimestre de 2023

Taxa de variação homóloga 2º Trim. +31,8% ▲

Fonte: INE

### Comércio Internacional



#### Exportações líquidas das importações de bens

-529,9M ↑ -505,3M

1º Trimestre de 2023 2º Trimestre de 2023

Taxa de variação homóloga 2º Trim. -1,0% ▾

Fonte: INE

### Transações



#### Número de operações

20,7M ↑ 23,5M

1º Trimestre de 2023 2º Trimestre de 2023

Taxa de variação homóloga 2º Trim. +20,5% ▲

Fonte: SIBS

#### Valor das operações

698,9M ↑ 814,5M

1º Trimestre de 2023 2º Trimestre de 2023

Taxa de variação homóloga 2º Trim. +13,0% ▲

Fonte: SIBS

### Turismo



#### Nº de hóspedes

495,4K ↑ 772,3K

1º Trimestre de 2023 2º Trimestre de 2023

Taxa de variação homóloga 2º Trim. +22,0% ▲

Fonte: INE Subscrição

#### Nº de dormidas

1,0M ↑ 1,6M

1º Trimestre de 2023 2º Trimestre de 2023

Taxa de variação homóloga 2º Trim. +21,6% ▲

Fonte: INE Subscrição

### Desemprego



#### Caraterização da população desempregada

10,2K ↓ 9.668,3

1º Trimestre de 2023 2º Trimestre de 2023

Taxa de variação homóloga 2º Trim. -11,4% ▲

Fonte: IEFP

### Aeroporto



#### Movimento nos aeroportos

2,9M ↑ 4,1M

1º Trimestre de 2023 2º Trimestre de 2023

Taxa de variação homóloga 2º Trim. +16,8% ▲

Fonte: INE

<b>Macroeconomia</b> .....	<b>1</b>
Exportações.....	1
Importações.....	2
Empréstimos a particulares.....	3
<b>Empresas</b> .....	<b>4</b>
Empresas Dissolvidas.....	4
Empresas Criadas.....	5
Empréstimos a SNF.....	6
<b>Talento</b> .....	<b>7</b>
<b>Transações MB</b> .....	<b>10</b>
Valor.....	10
Número.....	12
<b>Turismo</b> .....	<b>14</b>
Aeroportos.....	14
Alojamentos.....	15



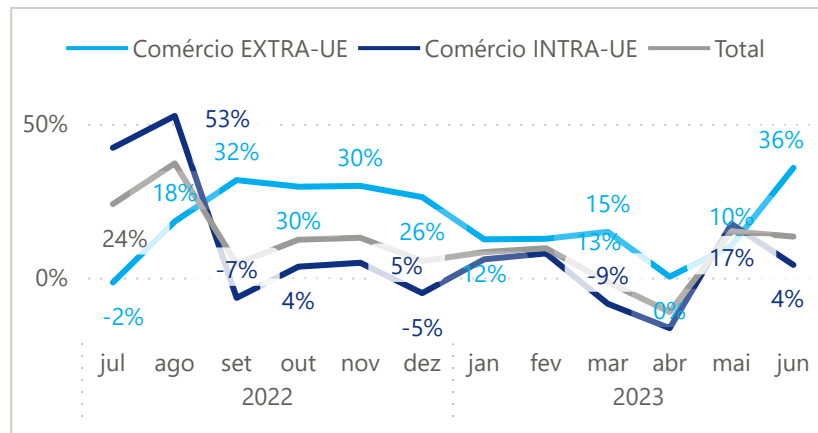
Ao nível do comércio internacional, em termos homólogos, as exportações e as importações aumentaram 7.5% e 2.5%, respetivamente, contribuindo para a redução do défice do saldo da balança comercial de bens. Neste trimestre, os bens mais exportados foram matérias têxteis e suas obras (41 M€), e os mais importados foram materiais de transporte (183 M€). Em linha com o trimestre anterior, a inflação, medida pelo IHPC, continuou a diminuir, com os preços a aumentarem, em média, cerca de 4%, quando comparado com o mesmo período do ano anterior. O *stock* de empréstimos a particulares tem-se mantido estabilizado em torno dos 20.65 M€, continuando a evidenciar o impacto das elevadas taxas de juro no acesso ao crédito.

## Exportações

### Exportações de bens - Variação homóloga

No 2º Trimestre de 2023, as exportações de bens com origem no município do Porto totalizaram 285M.

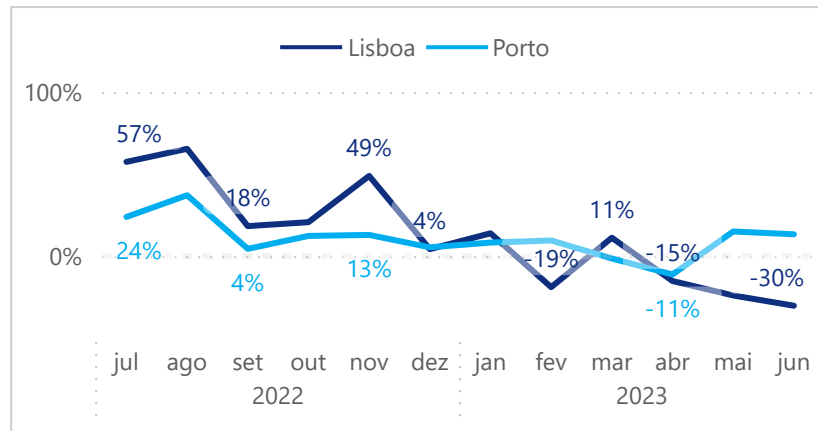
Fonte: INE



### Exportações de bens - Variação homóloga

No 2º Trimestre de 2023, as exportações de bens com origem no município do Porto aumentaram 5% em termos homólogos


Fonte: INE



### Exportações de bens - Top 3

No 2º Trimestre de 2023, foram exportados 40 milhões de euros em Máquinas e aparelhos com origem no município do Porto.

Fonte: INE



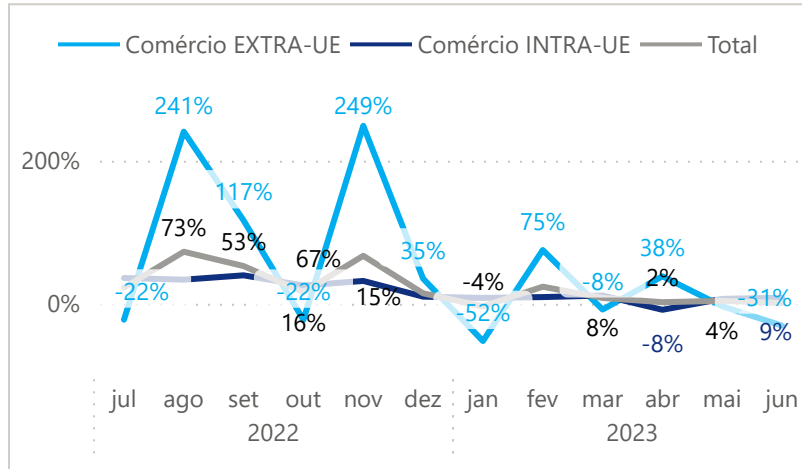


Importações

**Importações de bens - Variação homóloga**

No 2º Trimestre de 2023, as importações de bens com destino no município do Porto totalizaram 790M.

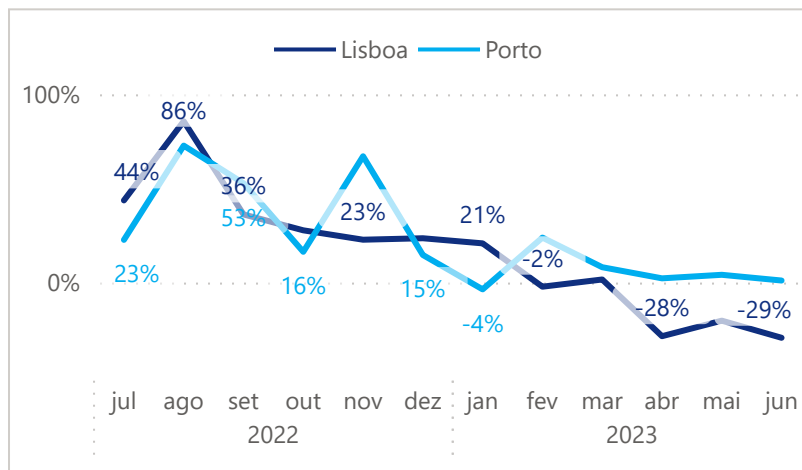
Fonte: INE



**Importações de bens - Variação homóloga**

No 2º Trimestre de 2023, as importações de bens com destino no município do Porto aumentaram 3% em termos homólogos

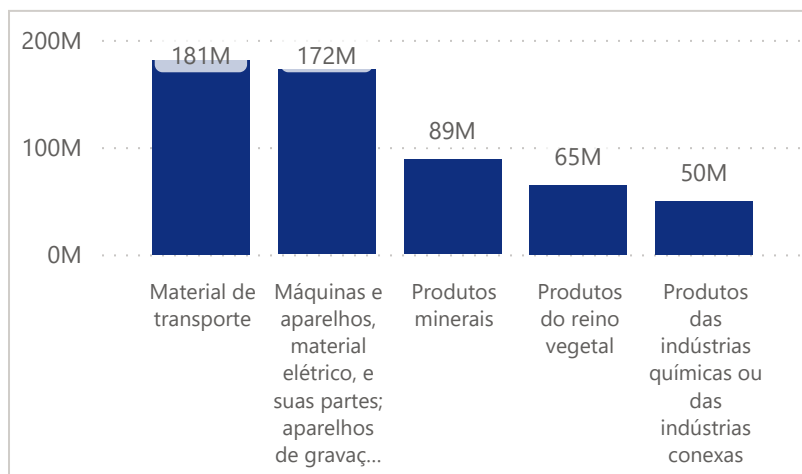
Fonte: INE



**Importações de bens - Top 5**

No 2º Trimestre de 2023, foram importados 181M€ em materiais de transporte com destino ao município do Porto.

Fonte: INE



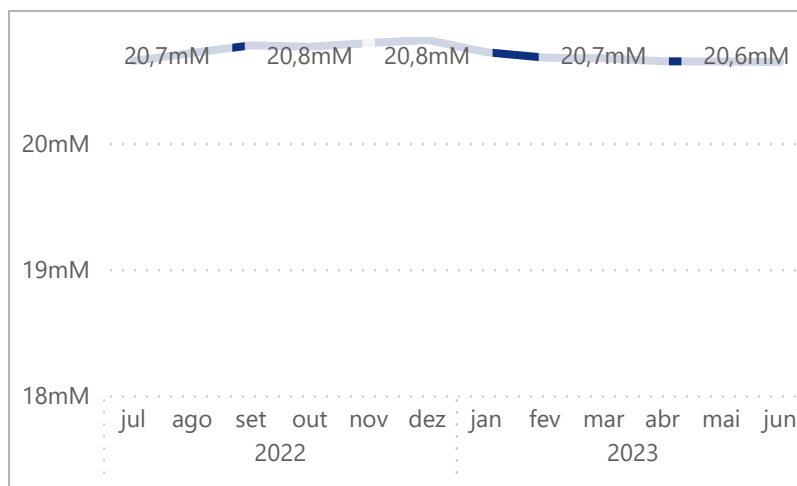


## Empréstimos a particulares

### Empréstimos a particulares

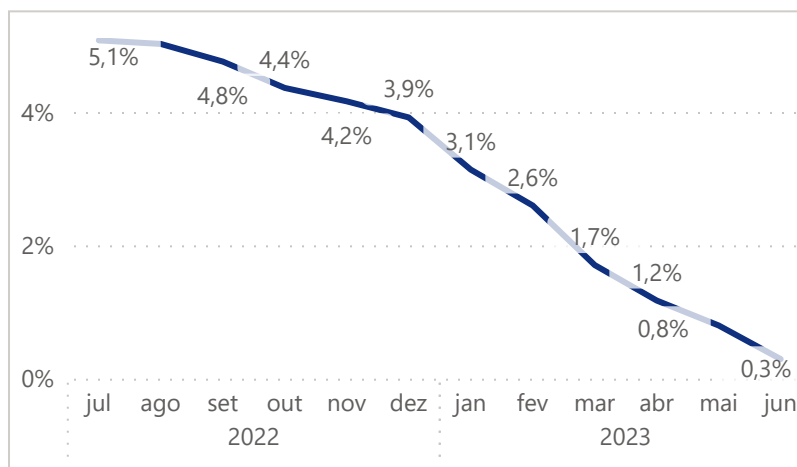
Em junho de 2023, o *stock* de empréstimos a particulares totalizava 20 642 milhões de euros na Área Metropolitana do Porto.

Fonte: BP Stat



### Empréstimos a particulares - Variação homóloga

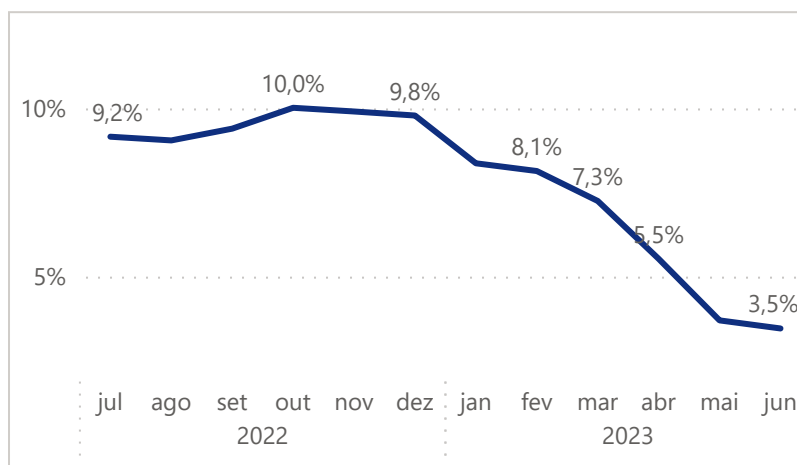
Fonte: BP Stat



### Índice de preços no consumidor - Variação homóloga

No 2º Trimestre de 2023, a taxa de inflação média medida pelo IPC na região Norte foi de 4%.

Fonte: INE







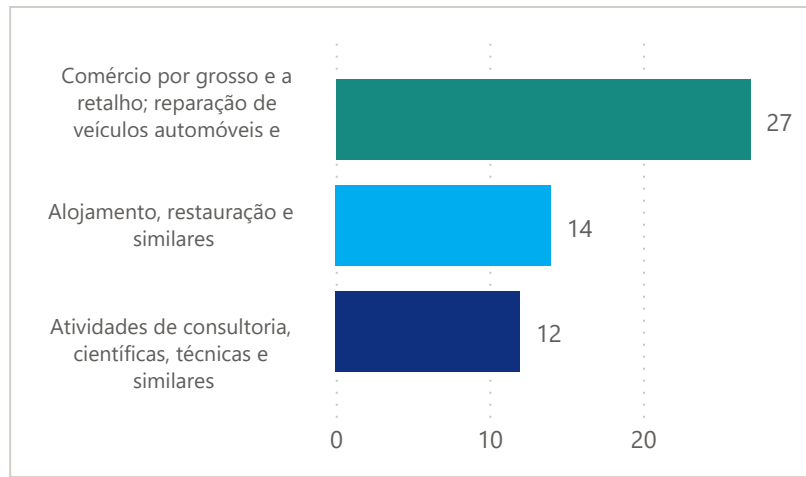
Ao longo do segundo trimestre foram constituídas 602 empresas e dissolvidas 96 empresas no Porto. O setor das atividades de consultoria, científicas, técnicas e similares destacou-se na constituição de empresas (97), enquanto o setor do comércio por grosso e a retalho predominou na dissolução de empresas (27). O mês de maio registou o volume mais elevado de empresas constituídas (221) desde um máximo atingido em janeiro de 2020 (233). O nível de endividamento das empresas continuou a desacelerar, com o *stock* de empréstimos a sociedades não financeiras (SNF) a situar-se nos 12.85 M€ no mês de junho, o que representa uma contração de 3.5% face ao período homólogo de 2022.

**Empresas Dissolvidas**

**Dissolução de pessoas coletivas - Top 3**

No 2º Trimestre de 2023, foram dissolvidas 96 empresas no município do Porto.

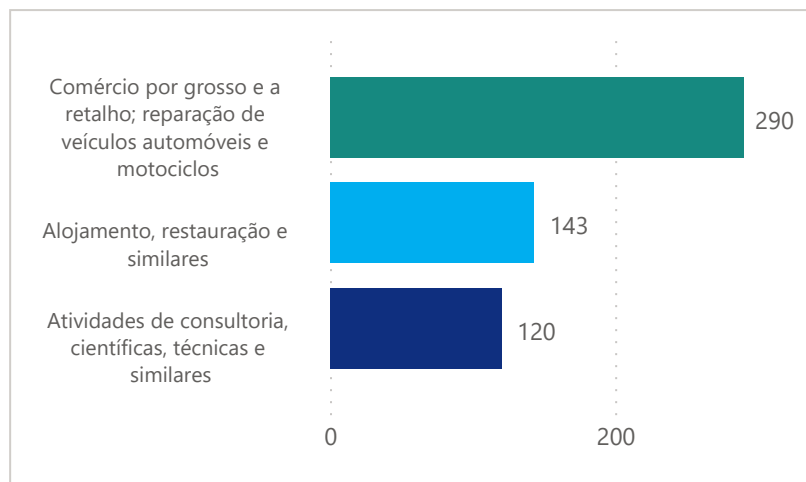
Fonte: INE



**Dissolução de pessoas coletivas - Top 3 nos últimos 4 trimestres**

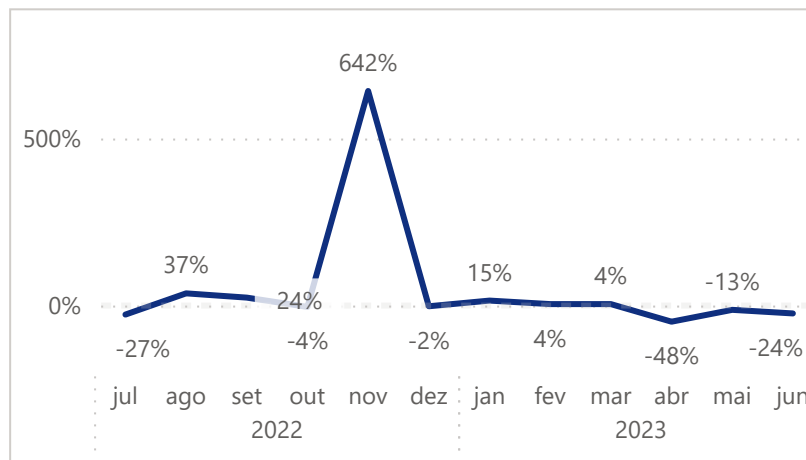
Nos últimos 4 trimestres foram dissolvidas 1066 empresas no município do Porto.

Fonte: INE



**Dissolução de pessoas coletivas - Variação homóloga**

Fonte: INE



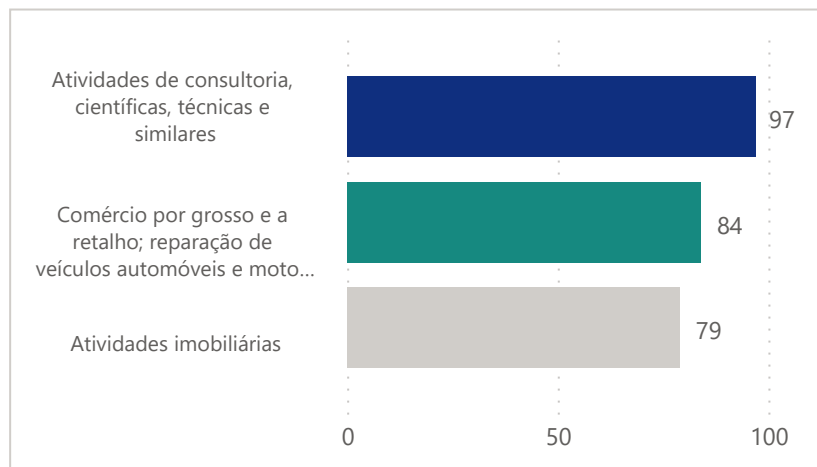


Empresas Criadas

**Constituição de pessoas coletivas - Top 3**

No 2º Trimestre de 2023, foram criadas 602 empresas no município do Porto.

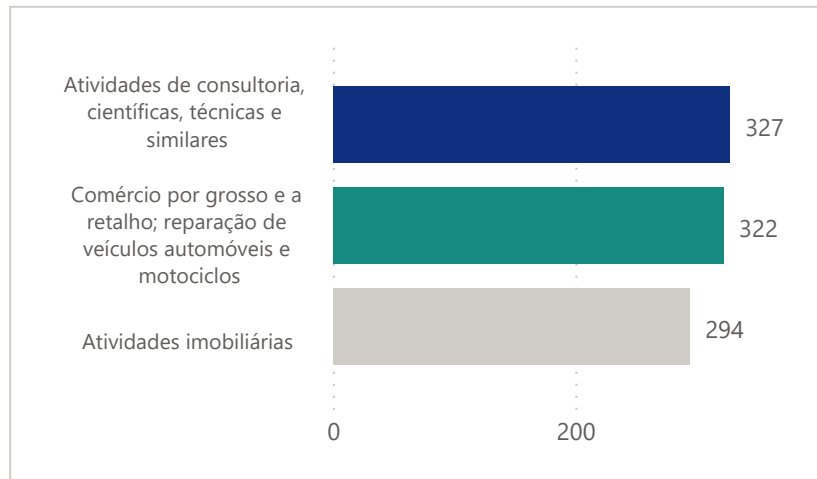
Fonte: INE



**Constituição de pessoas coletivas - Top 3 nos últimos 4 trimestres**

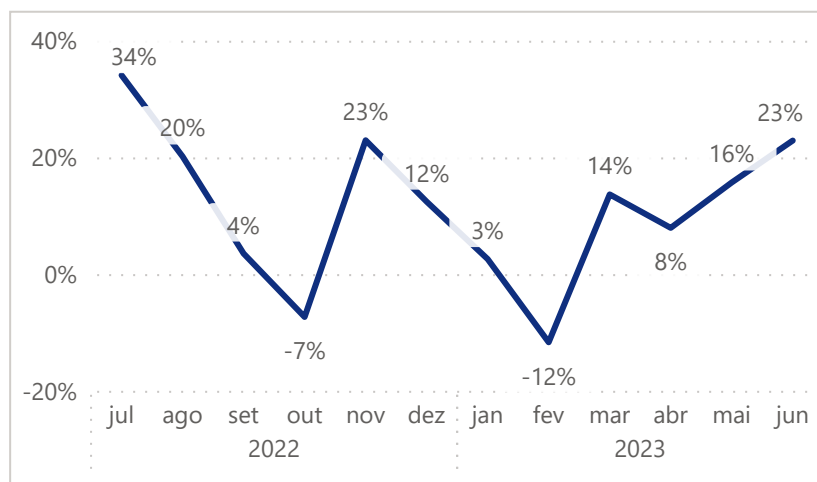
Nos últimos 4 trimestres foram criadas 2254 empresas no município do Porto.

Fonte: INE



**Constituição de pessoas coletivas - Variação homóloga**

Fonte: INE



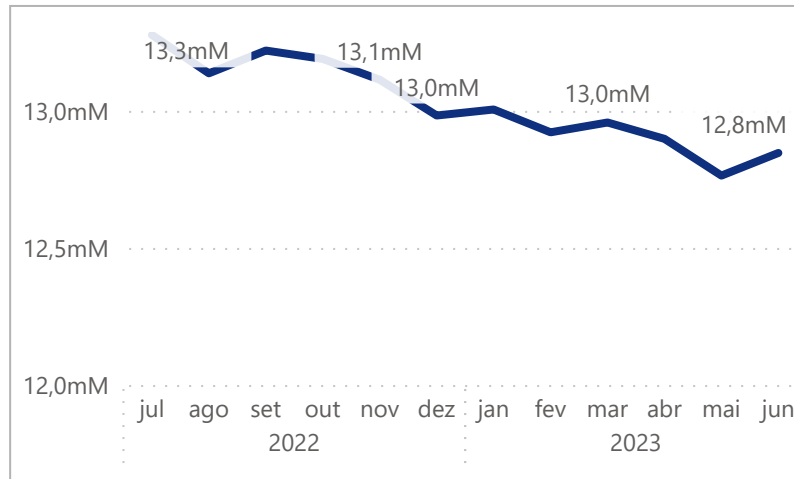


**Empréstimos a SNF**

**Empréstimos a SNF**

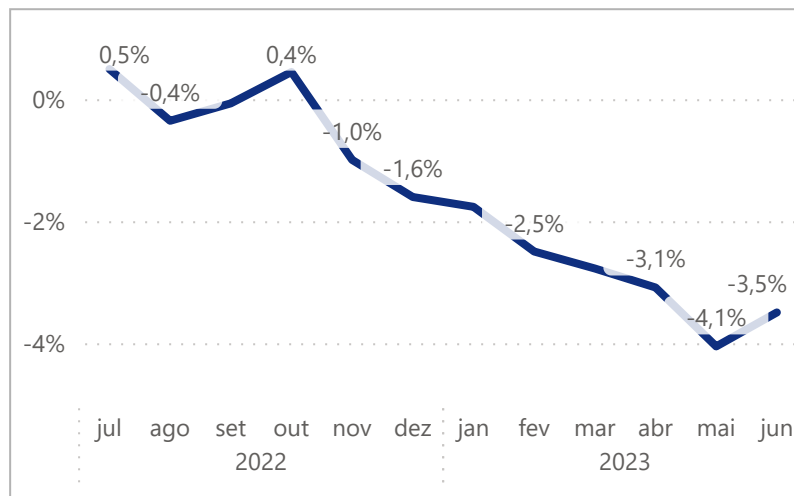
Em junho de 2023, o stock de empréstimos a sociedades não financeiras (SNF) totalizava 12 845 milhões de euros na Área Metropolitana do Porto.

Fonte: BP Stat



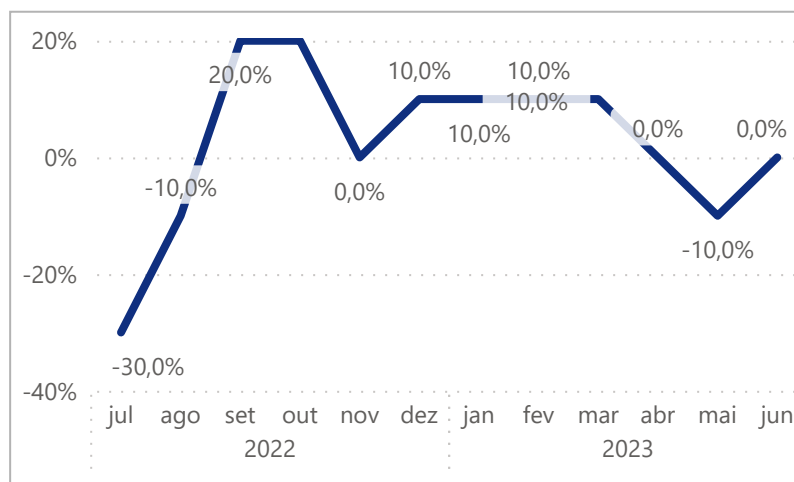
**Empréstimos a SNF - Variação homóloga**

Fonte: BP Stat



**Rácio empréstimos vencidos de SNF - Variação homóloga**

Fonte: BP Stat



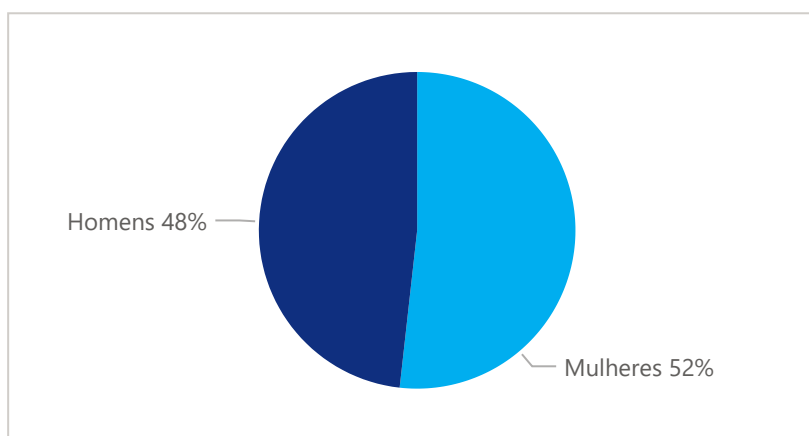


No decorrer do segundo trimestre o desemprego diminuiu, tendo sido registado no mês de junho 9.421 indivíduos residentes no concelho do Porto inscritos no Instituto de Emprego e Formação Profissional (IEFP). Este volume de desempregados corresponde a um decréscimo de 7% face ao primeiro trimestre do ano e um decréscimo de 11% face ao trimestre homólogo. Neste período, a população desempregada era composta maioritariamente por mulheres (52%), pessoas desempregadas há menos de um ano (57%), na faixa etária dos 35-54 anos (42%) e com habilitações académicas concluídas ao nível do ensino secundário (31%).

### População desempregada por sexo

No 2º Trimestre de 2023, 52% dos desempregados, inscritos no IEFP, no município do Porto eram Mulheres.

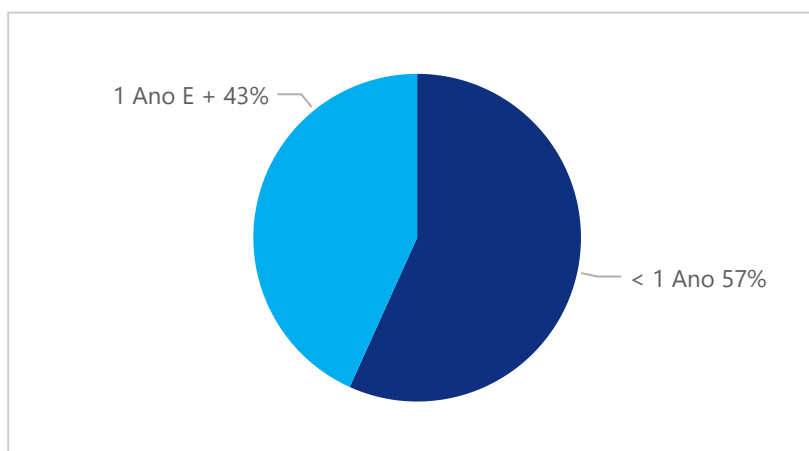
Fonte: IEFP



### População desempregada por tempo de inscrição

No 2º Trimestre de 2023, 57% dos desempregados, inscritos no IEFP, no município do Porto estavam inscritos no IEFP há < 1 Ano.

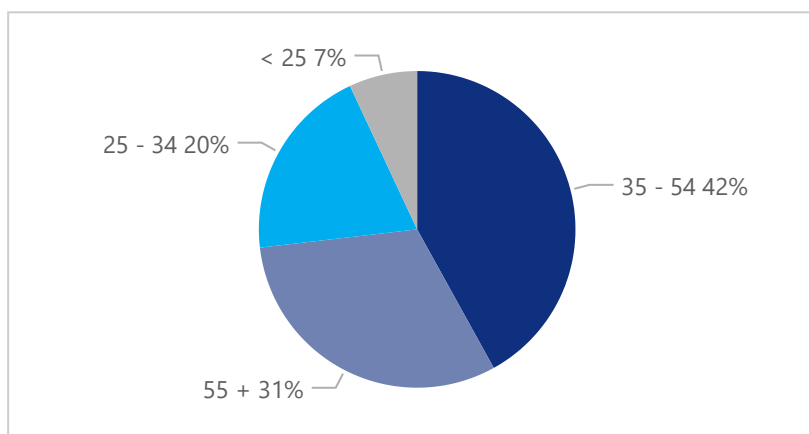
Fonte: IEFP



### População desempregada por grupo etário

No 2º Trimestre de 2023, 42% dos desempregados, inscritos no IEFP, no município do Porto tinham entre 35 e 54 anos.

Fonte: IEFP

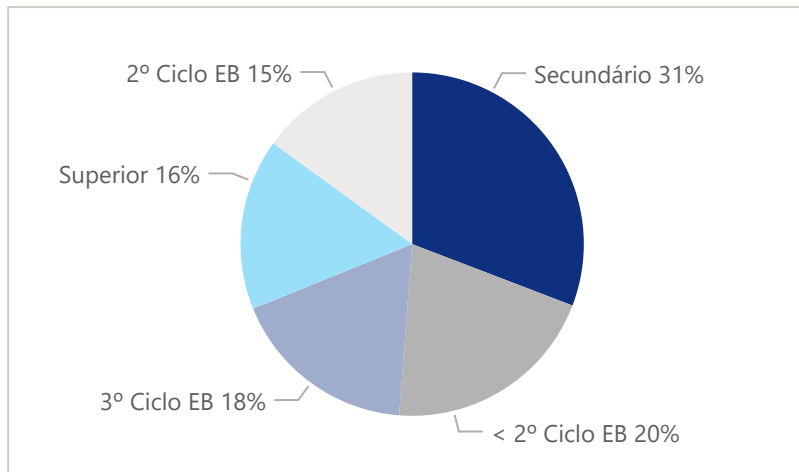




### População desempregada por escolaridade

No 2º Trimestre de 2023, 31% dos desempregados, inscritos no IEFP, no município do Porto tinham o Secundário.

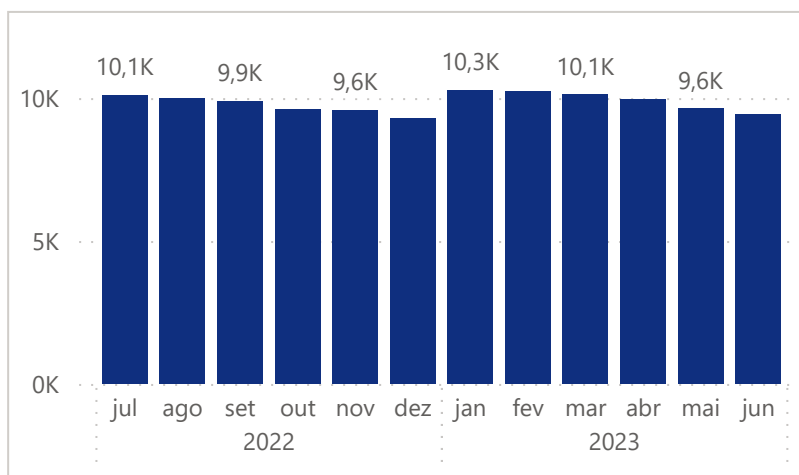
Fonte: IEFP



### População desempregada por escolaridade

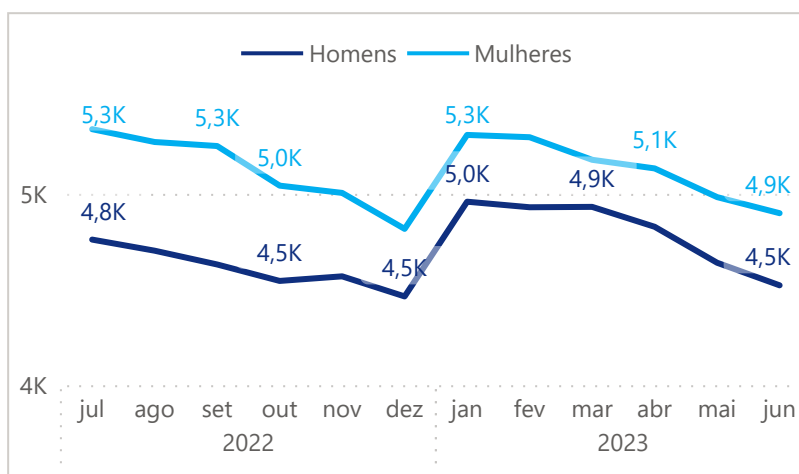
No 2º Trimestre de 2023, haviam, em média, 9668 desempregados no município do Porto, inscritos no IEFP.

Fonte: IEFP



### População desempregada por sexo - Evolução nos últimos 12 meses

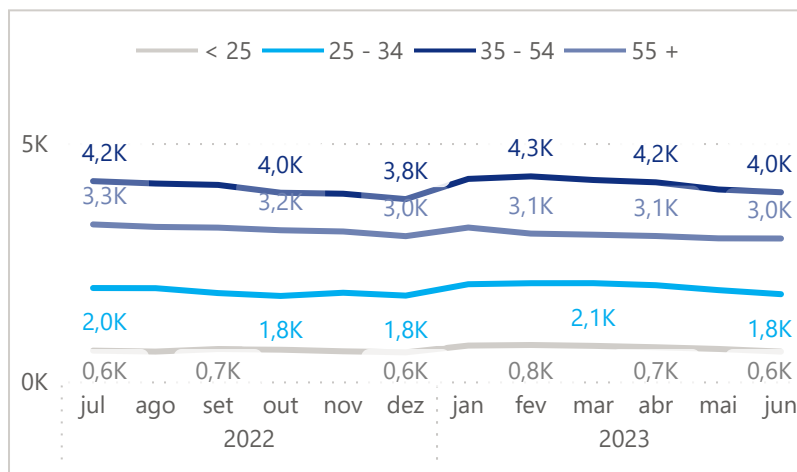
Fonte: IEFP





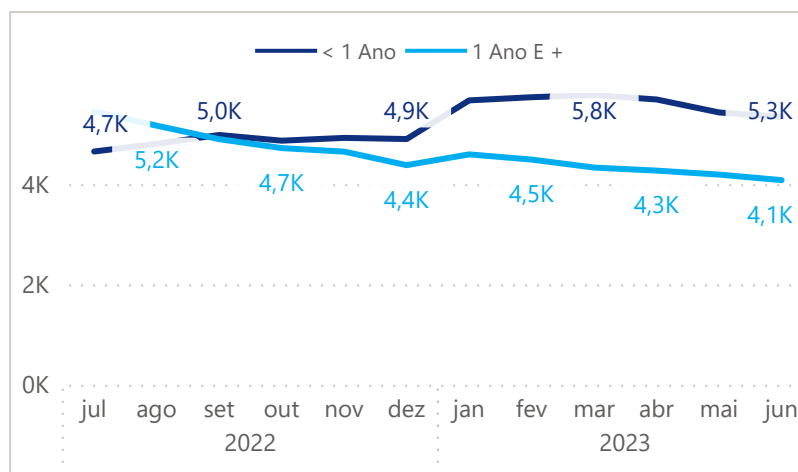
**População desempregada por grupo etário - Evolução nos últimos 12 meses**

Fonte: IEFP



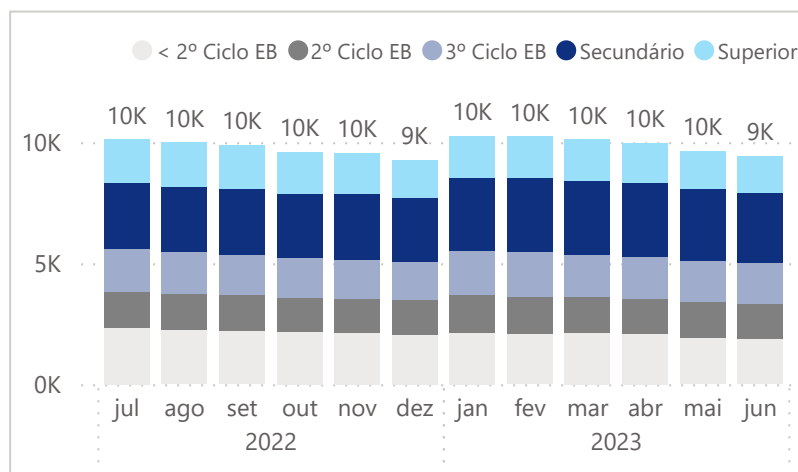
**População desempregada por tempo de inscrição - Evolução nos últimos 12 meses**

Fonte: IEFP



**População desempregada por escolaridade - Evolução nos últimos 12 meses**

Fonte: IEFP





O consumo realizado no Porto, através de transações na rede Multibanco, evoluiu de forma positiva ao longo do trimestre. O valor das transações atingiu um novo recorde no mês de maio (280 M€), totalizando 814.2 M€ no decorrer do trimestre (+17% face a 2022). O comércio concentrou a maior parte do valor transacionado (37%), seguindo-se atividades de consultoria (31%) e alojamento e restauração (22%). A UF do Centro Histórico do Porto foi a freguesia que registou mais transações, representando 15% do consumo na cidade. As transações internacionais corresponderam a 19% do consumo realizado e os cartões com origem nos Estados Unidos, Espanha e França representam, em conjunto, 44% do valor transacionado por cartões estrangeiros.

## Valor

### Valor das operações

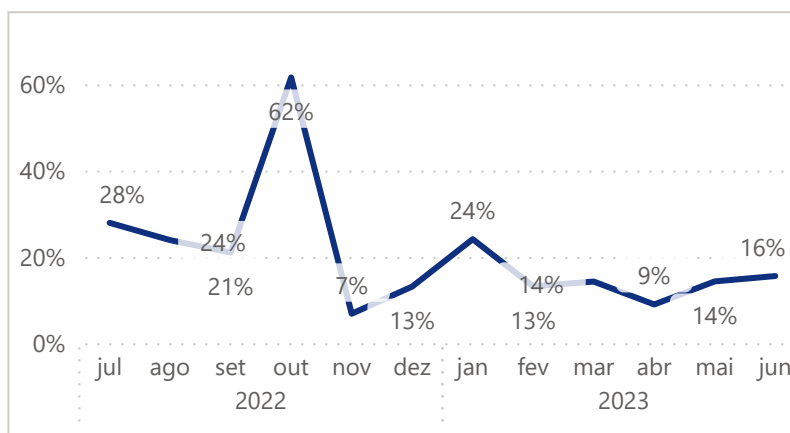
No 2º Trimestre de 2023, o valor total das transações MB no município do Porto foi 814 M€.

Fonte: SIBS



### Valor das operações - Variação homóloga

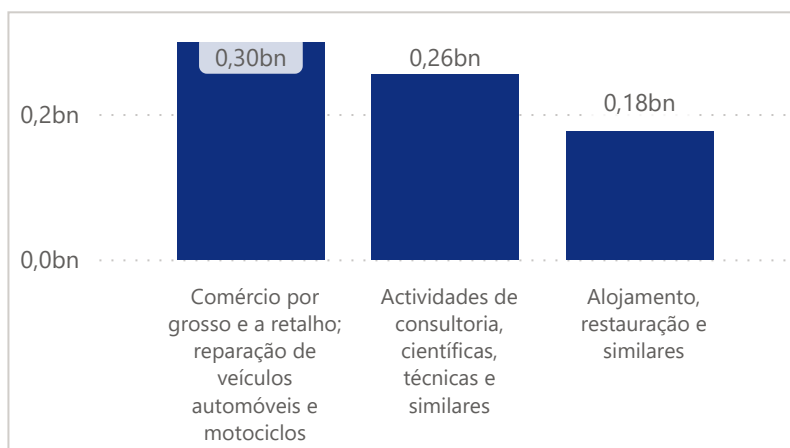
Fonte: SIBS



### Valor das operações - Top 3 Setorial

No 2º Trimestre de 2023, o setor Comércio por grosso e a retalho; reparação de veículos automóveis e motocicletas registou 299 M€ em transações MB no município do Porto.

Fonte: SIBS

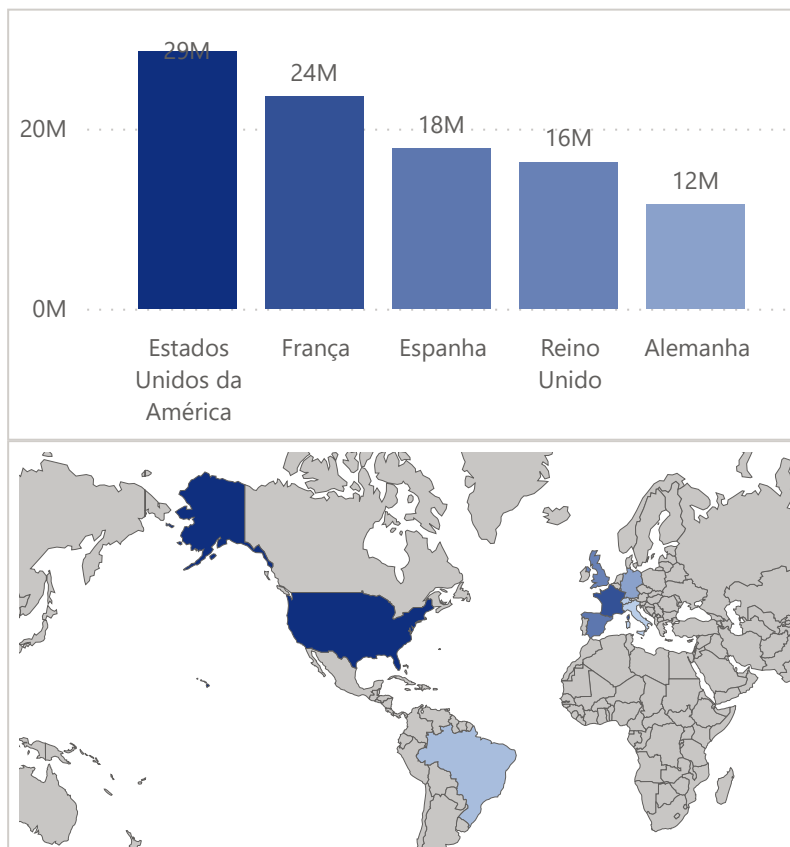




## Valor das operações - Top 5 Internacional

No 2º Trimestre de 2023, o valor total das transações MB realizadas no município do Porto por cartões com origem Estados Unidos da América foi 29M€.

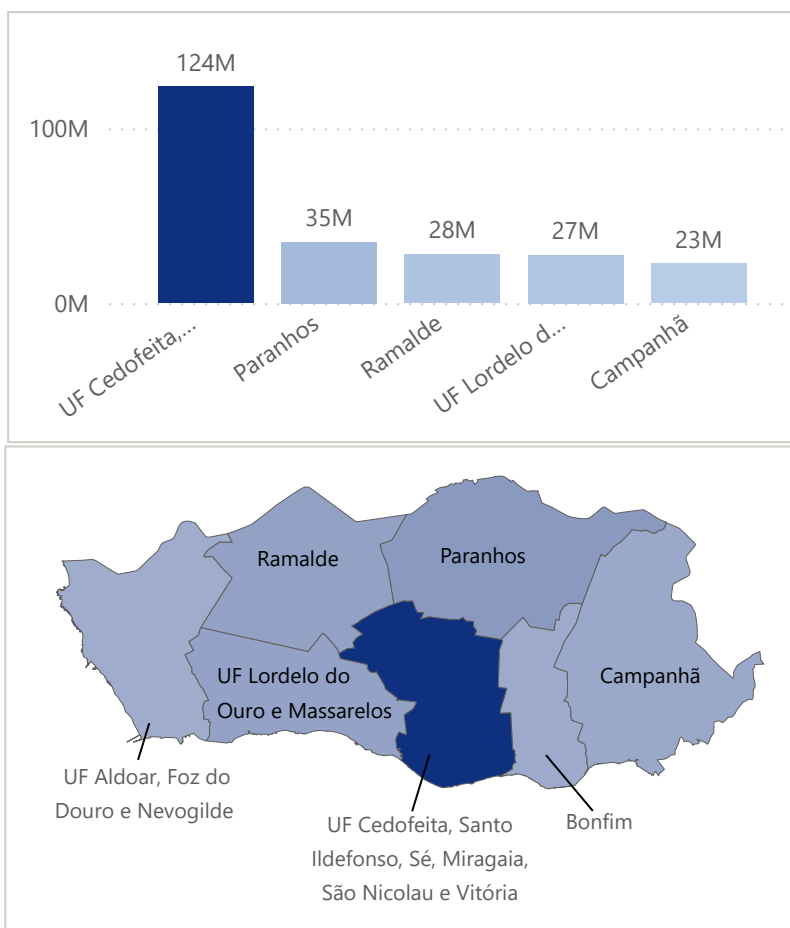
Fonte: SIBS



## Valor das operações - Top 5 Freguesias

No 2º Trimestre de 2023, o valor total das transações MB realizadas na UF Cedofeita, Santo Ildefonso, Sé, Miragaia, São Nicolau e Vitória foi 124M€.

Fonte: SIBS





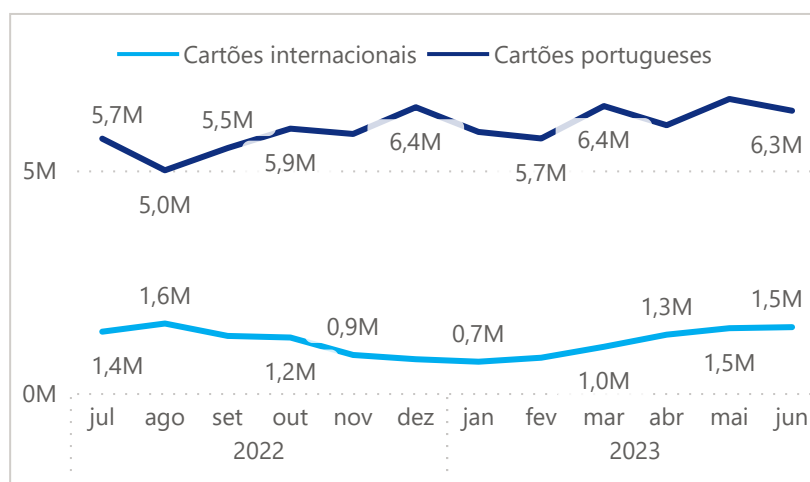


## Número

### Número de operações

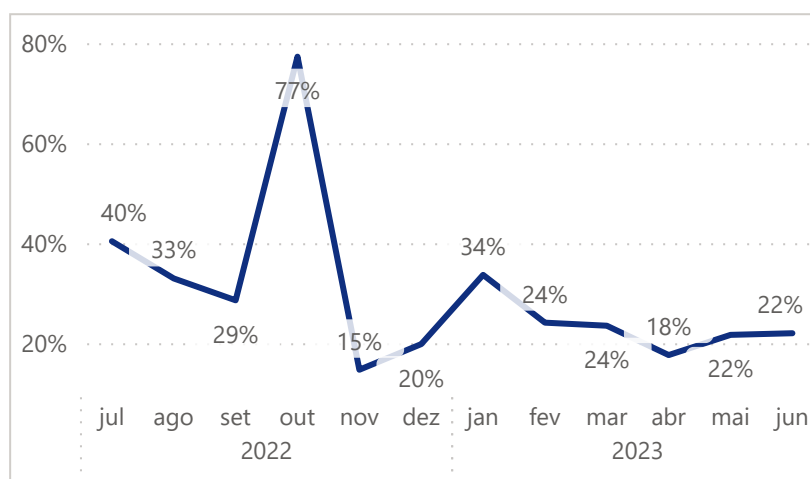
No 2º Trimestre de 2023, foram realizadas 24M transações MB no município do Porto.

Fonte: SIBS



### Número de operações - Variação homóloga

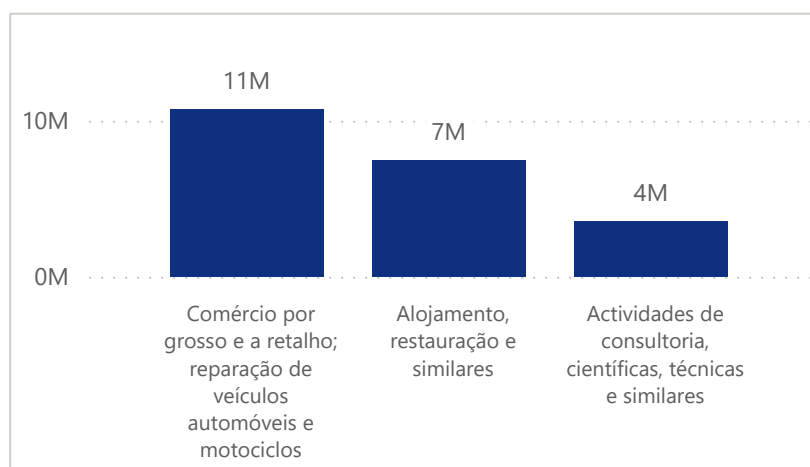
Fonte: SIBS



### Número de operações - Top 3 Setorial

No 2º Trimestre de 2023, as atividades de Comércio por grosso e a retalho; reparação de veículos automóveis e motociclos registaram 11M transações MB no município do Porto

Fonte: SIBS

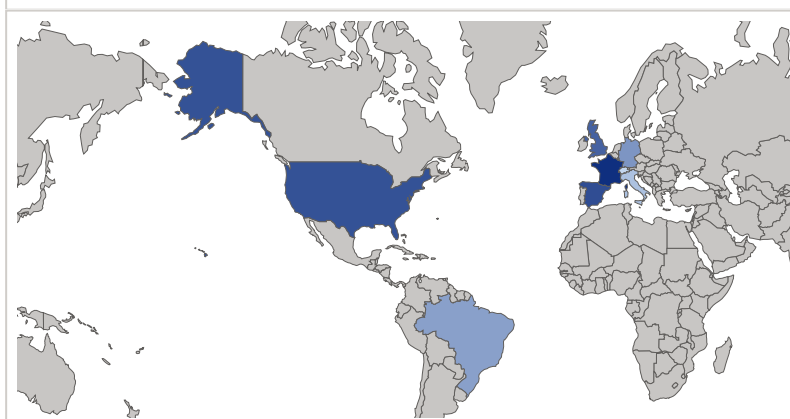
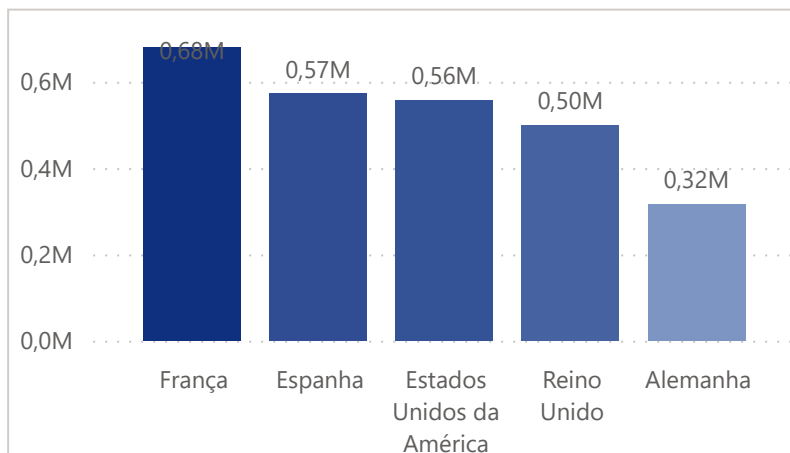




## Número de operações - Top 5 Internacional

No 1º Trimestre de 2022, foram realizadas 0,45M transações MB no município do Porto por cartões com origem em Espanha.

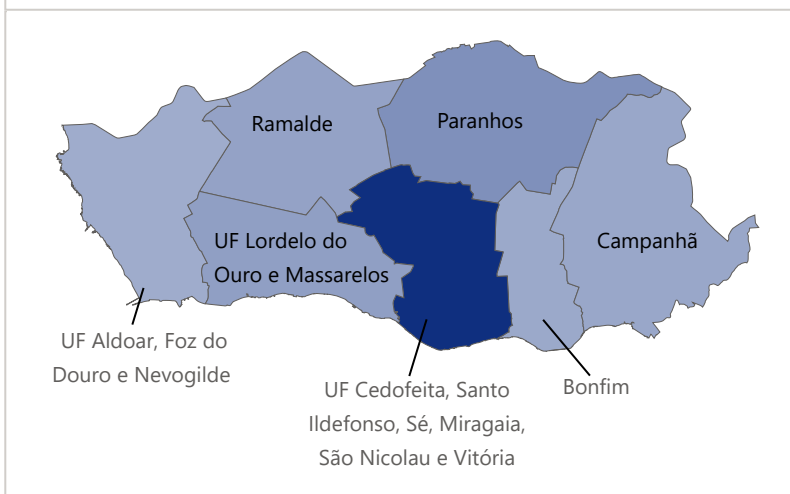
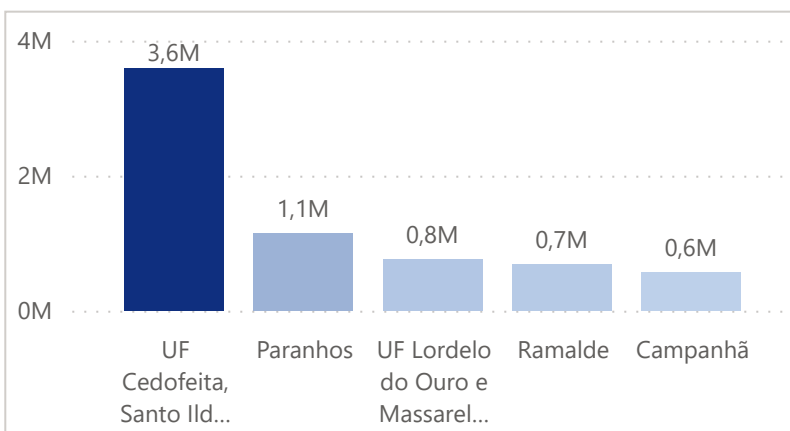
Fonte: SIBS



## Número de operações - Top 5 Freguesias

No 2º Trimestre de 2023, foram realizadas 4M transações MB na freguesia UF Cedofeita, Santo Ildefonso, Sé, Miragaia, São Nicolau e Vitória

Fonte: SIBS



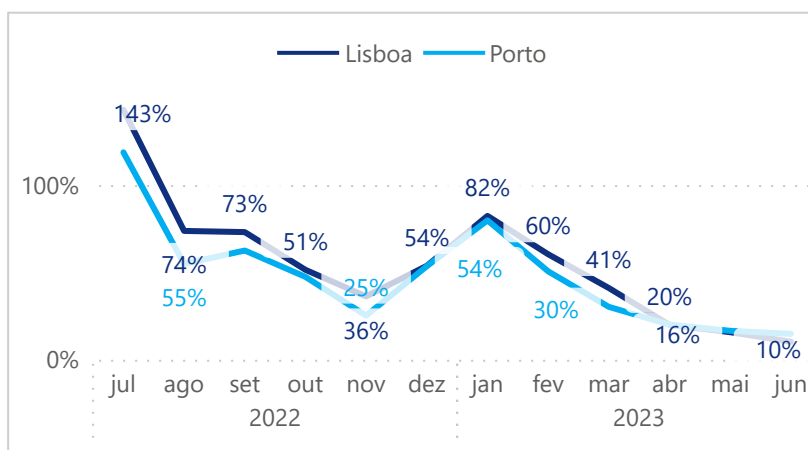


A atividade turística no Porto continua a registar máximos históricos em diversas métricas. O Aeroporto do Porto atingiu um novo recorde de passageiros movimentados num trimestre (4.15 milhões), com um aumento de 17% em termos homólogos. O número de hóspedes nos alojamentos turísticos aumentou 22% face a 2022, com o Porto a receber 772 mil hóspedes e com 1,65 milhões de dormidas, o que corresponde a uma média de 2,1 noites por hóspede. No decorrer do trimestre, os estabelecimentos hoteleiros e de alojamento turístico registaram um aumento de 35% nos proveitos totais, culminando em 131.9 M€, com um rendimento médio por quarto disponível (RevPar) de 95€ e uma taxa de ocupação média a rondar os 64%.

## Aeroportos

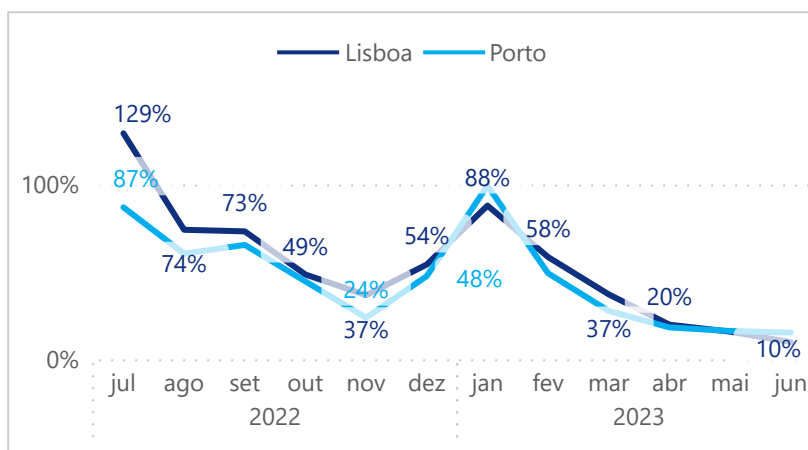
### Passageiros embarcados - Variação homóloga

Fonte: INE



### Passageiros desembarcados - Variação homóloga

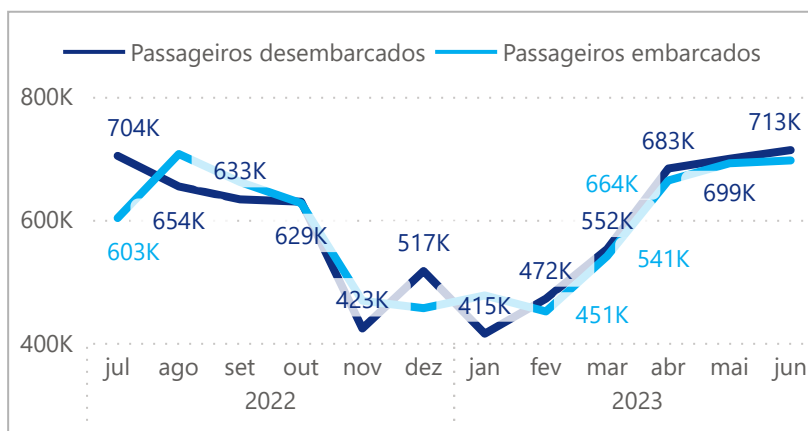
Fonte: INE



### Movimento nos aeroportos

No 2º Trimestre de 2023, o Aeroporto do Porto movimentou 4.148K passageiros.

Fonte: INE





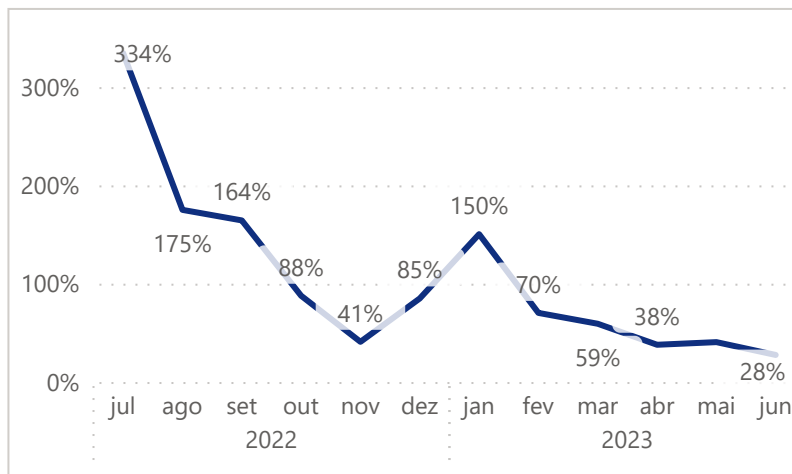
Alojamentos

**Proveitos totais**

• **Variação Homóloga**

No 2º Trimestre de 2023, os proveitos totais no município do Porto foram de 131 860 866€.

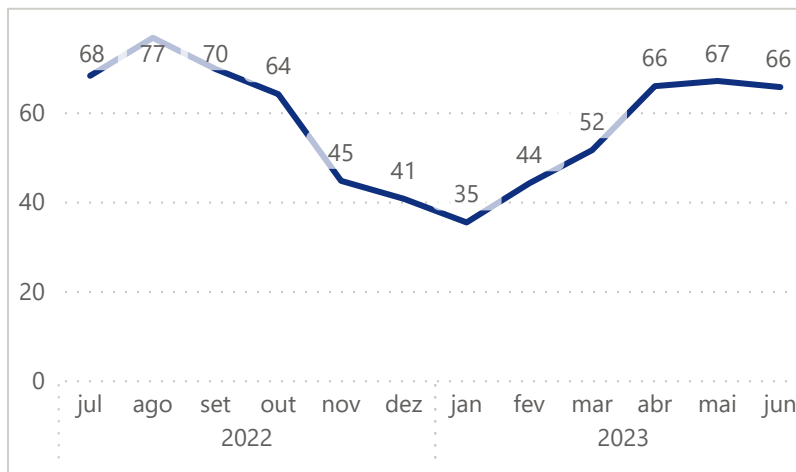
Fonte: INE Subscrição



**Taxa de ocupação-cama**

No 2º Trimestre de 2023, a taxa de ocupação média no município do Porto foi de 63,9%.

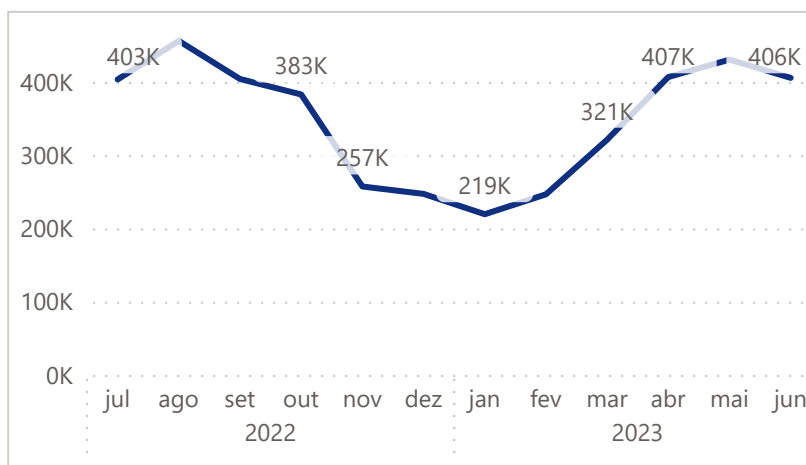
Fonte: INE Subscrição



**Número de dormidas**

No 2º Trimestre de 2023, o nº de dormidas no município do Porto foi de 1648 272.

Fonte: INE Subscrição





**Porto.**